

Pirmadienis-

Pokalbiai „Žaidimai, žaidimų tipai". Žaidimas yra vieno ar kelių žmonių laisvalaikio praleidimo būdas. Žaidimų tipai: Stalo žaidimai, kompiuteriniai žaidimai, vaidmenų žaidimai, muzikiniai žaidimai, žodžių žaidimai, dėlionės, skaičiuotės.

Prisiminti žaidimą „Jurgeli, meistrelī", „Akla višta" pasiaiškinti kaip žaidžiamas, kokios taisyklės. Būtinai priminti, kad visi draugai turi susitarti dėl taisyklių. Kas žaidimą pradės reikia išsiskaičiuoti su skaičiuote:

Drum drum drumbacelė Šliumpu pumpu meškinai,

Micė acė kumpacelė Laižo medų dovanai,

Micė a micė bė Kas tuos meškinus nuvys,

Micė acė kumpacė Tas tą medų sulaižys.

Rekomenduojame jas išmokti.

Žaidžiant „Aklą vištą" atkreipti vaikų dėmesį į užrištas akis. Kaip vaikai jaučiasi kai tamsu? Yra žmonių, kurie nemato (aklieji). Kaip jie gyvena?

Meninė užduotis - kiškio arba katino lipdymas iš plastilino. Pasikartoti geometrines figūras.

1 SUKLIJUOK DĒLIONĒ.

NUSPALVINK: 5 VAIKŪ BATELIUS – MĒLYNAI;

3 MERGAIČIŪ PALAIDINES – RAUDONAI;


3 VAIKŪ MARŠKINĒLIUS – GELTONAI;

2 BERNIUKŪ PLAUKUS – RUDAI; 4 VAIKŪ PLAUKUS – GELTONAI.

VISA KITA NUSPALVINK KAIP NORI.



1 IŠVEDŽIOK.



2 IŠVEDŽIOK RAIDES.

A – MĒLYNAI

I – RAUDONAI

K – GELTONAI

L – RUDAI

E – ŽALIAI

S – ORANŽINE SPALVA

AKLA VIŠTA

JURGELI, MEISTRELI

KATINĒLIS


KIŠKELIS

SUSKAIČIUOK SPALVOTAS RAIDES IR ĪRAŠYK Ī LANGELIUS,
KIEK KURIŪ RAIDŽIŪ YRA.




KIEK RAIDŽIŪ LIKO NENUSPALVINTŪ?

MENINĖ UŽDUOTIS – kiškio ir(arba) katino lipdymas. Prieš pradėdant lipdyti abu gyvūnai aptariami: kuo panašūs (turi galvą, pilvelį, 4 kojas, 2 ausis, 2 akis, ūsus, uodegą), kuo skiriasi (ausys ir uodega nevienodo ilgio).



Pasiūloma nulipdyti kūną ir galvą (ovalą ir rutuliuką). Parodoma, kaip iš plastilino sukočioti rutulį, jį paversti ovalu. Tuomet lipdomos kojos. (Tupintys kiškis ir katinas panašūs: abiejų užpakalinės kojos atrodo trumpesnės nei priekinės.) Stovinčio katino kojos vienodo ilgio. Galima pasiūlyti iškočioti 2 vienodo ilgio storokas virveles ir trečią trumpesnę. Galva ir kūnas sujungiami. Iš apačios prilipdomos virvelės ir kojos atlenkiamos (katinas pastatomas). Užlenkiama uodega; prilipdomos ausys – trikampiai; išpiešiamas dantų krapštukas arba išlipdomas (pagal gebėjimą kruopščiai dirbti, tempą) snukutis. Kūną galima išmarginti kitos spalvos plastilinu.



Tupintis katinas ar kiškis lipdomas panašiai, tik trumpesnėmis užpakalinėmis kojomis. Galima pabraižyti dantų krapštuką ir atrodyti kaip kailiukas.